

ETH Zurich
LEE G 116
Leonhardstrasse 21
8092 Zurich

Tél. +41 44 632 85 35
Fax +41 44 632 12 18
www.kof.ethz.ch
globalization@kof.ethz.ch

Communiqué de presse

Zurich, le 5 mars 2015, 9h00

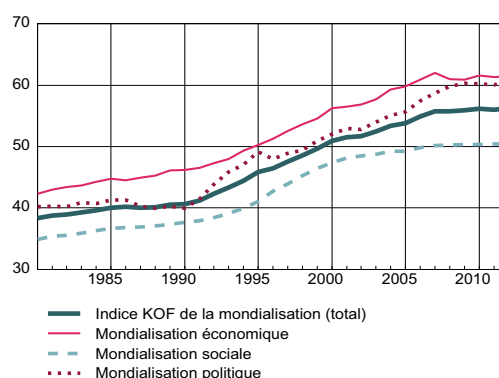
Indice KOF de la mondialisation : stagnation

Le nouvel indice KOF de la mondialisation reproduit le processus de mondialisation économique, sociale et politique de l'année 2012, une année marquée par les séquelles du printemps arabe : arrivée au pouvoir des Frères musulmans en Égypte et intensification de la guerre civile en Syrie. Dans la zone euro, la crise de confiance et le problème de l'endettement se sont aggravés, jusqu'à ce que la Banque centrale européenne garantisse en juillet le maintien de l'euro en recourant à tous les moyens possibles. La situation s'est ensuite détendue. Aux États-Unis, Barack Obama a été réélu. L'indice de mondialisation montre que le degré de mondialisation n'a que légèrement augmenté en 2012 par rapport à l'exercice précédent. Il a légèrement régressé dans les pays de l'OCDE. En revanche, il a quelque peu progressé en Asie du Sud-Est et en Afrique australe. Dans les autres régions, la mondialisation a stagné en 2012.

En 2012, selon l'indice KOF de la mondialisation, l'Irlande était le pays le plus mondialisé du monde. Elle figurait déjà en tête de classement l'année précédente. Les places suivantes sont occupées par les Pays-Bas et la Belgique, qui ont échangé leurs rangs par rapport à l'année précédente. L'Autriche figure au 4ème rang et Singapour, au 5ème. La Suède a gagné une place pour s'établir désormais au 6ème rang, reléguant le Danemark au 7ème rang. Le Portugal reste 8ème, suivi par la Suisse, qui a gagné deux places par rapport à l'année précédente et figure ainsi de nouveau dans le top 10. Elle a pris la place de la Hongrie, la Finlande se situant au 10ème rang.

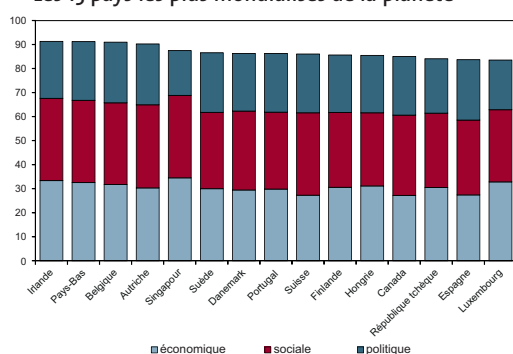
Graphique 1

Evolution de la mondialisation à l'échelle mondiale



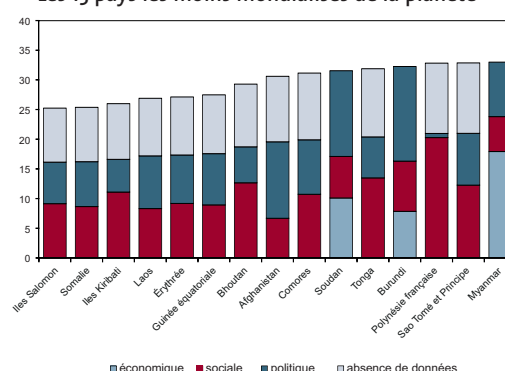
Graphique 2

Les 15 pays les plus mondialisés de la planète



Graphique 3

Les 15 pays les moins mondialisés de la planète



Les plus grands progrès en matière de mondialisation ont été réalisés en 2012 par la République tchèque, qui figure à la 13ème place (gagnant ainsi quatre rangs), grâce aux améliorations enregistrées dans le commerce extérieur et les investissements directs, ainsi que la Norvège, qui s'est hissée à la 18ème place (gagnant ainsi trois rangs) grâce à l'abolition de barrières commerciales. En revanche, Chypre a perdu trois places pour se retrouver au 16ème rang. Suite à la crise financière, le pays avait augmenté les taxes douanières et introduit un contrôle des transactions financières.

En raison de la taille de leur marché, les grandes économies de la planète sont davantage introverties et tendent par conséquent à figurer plus bas dans l'indice de mondialisation. Les États-Unis occupent la 35ème place (-2 rangs), la Chine figurant à la 75ème place (-3 rangs), le Japon à la 54ème place (+5 rangs) et l'Allemagne à la 27ème place (-3 rangs).

En bas du classement de l'indice de la mondialisation, les choses ont peu évolué en 2012. Les pays les moins mondialisés sont les îles Salomon, la Somalie, les Kiribati, le Laos et l'Érythrée (dans l'ordre croissant). La plus forte régression dans l'indice concerne Cuba, qui a perdu 28 places pour figurer au 136ème rang. Ce pays, pour lequel aucun indice de mondialisation économique ne peut être établi en raison de données lacunaires, a fortement chuté en 2012 dans l'indice de mondialisation sociale. Autres fortes régressions : l'Albanie (-13 rangs), l'Arabie Saoudite (-11 rangs) et la Guinée-Bissau (-10 rangs). Les plus fortes progressions sont à mettre au crédit de l'Arménie (+16 rangs), du Libéria (+14 rangs) et de la Thaïlande (+13 rangs).

Mondialisation économique

La dimension économique de la mondialisation porte, d'une part, sur la vigueur des flux internationaux de commerce, d'investissements et de revenus par rapport au produit intérieur brut (PIB) ainsi que, d'autre part, sur l'influence des restrictions aux échanges commerciaux et financiers. Depuis la crise financière de 2008, la mondialisation économique n'a plus guère progressé. L'effondrement des flux financiers et commerciaux internationaux a donné lieu, surtout en 2009, à un recul de la mondialisation économique. Depuis lors, les flux commerciaux et financiers se sont redressés et ont encore progressé en 2012, tandis que les restrictions croissantes exerçaient une influence modératrice. En 2012, ces restrictions se sont accrues d'après les quatre variables utilisées dans l'indice.

La première place de l'indice de la mondialisation économique était occupée en 2012, comme l'année précédente, par Singapour, suivi de l'Irlande et du Luxembourg. Les lanternes rouges étaient, dans l'ordre décroissant, le Népal, l'Éthiopie et le Burundi.

Mondialisation sociale

Dans l'indice du KOF, la dimension sociale de la mondialisation se mesure sur la base de trois catégories : d'abord, les contacts individuels transfrontaliers sous forme d'appels téléphoniques, de lettres et de flux touristiques ; la taille de la population résidente étrangère en fait également partie. Viennent ensuite les flux d'informations internationaux, mesurés d'après l'accès à Internet, la télévision et les organes de presse étrangers. Enfin, l'indice essaye de mesurer la proximité culturelle des grands courants mondiaux (nombre de succursales de McDonald's et d'IKEA, exportation et importation de livres) par rapport au PIB. La mondialisation sociale a stagné en 2012.

En matière de la mondialisation sociale, la Suisse figurait au 4ème rang en 2011, derrière Singapour, l'Irlande et l'Autriche (dans l'ordre décroissant). En fin de classement figurent Myanmar, l'Éthiopie et la République démocratique du Congo.

Mondialisation politique

La dimension politique de la mondialisation se mesure au nombre d'ambassades à l'étranger, d'organisations internationales auxquelles le pays appartient, de missions de paix de l'ONU auxquelles le pays a participé ainsi que d'accords bilatéraux et multilatéraux conclus par le pays depuis 1945. Dans ce domaine, l'Italie figurait en tête en 2012, suivie par la France et l'Autriche. En bas de classement se situaient des archipels et de petites îles. En 2012, le degré de mondialisation politique avait de nouveau progressé après deux ans de stagnation, par suite notamment du regain d'adhésions de nombreux pays à des organisations internationales.

Méthodologie

L'indice KOF de la mondialisation mesure la dimension économique, sociale et politique de la mondialisation. Il permet l'observation de l'évolution de la mondialisation sur une période prolongée dans un certain nombre de pays. Ce nouvel indice porte sur 187 pays et la période 1970–2012 ; il comporte 23 variables. L'indice se compose de trois volets (économique, social et politique). L'indice KOF mesure la mondialisation sur une échelle de 1 à 100. Les valeurs des variables sous-jacentes sont subdivisées en percentiles, ce qui permet de lisser les écarts extrêmes et de réduire les fluctuations dans le temps. Les données utilisées ont été mises à jour pour les dernières années sur la base des sources originales. Les nouvelles données ne sont pas comparables avec l'indice publié il y a un an, dans la mesure où la base de données a été actualisée et recalculée pour toutes les années antérieures. Les comparaisons avec des années antérieures mentionnées dans le texte se fondent par conséquent sur la nouvelle base de données.

Contact

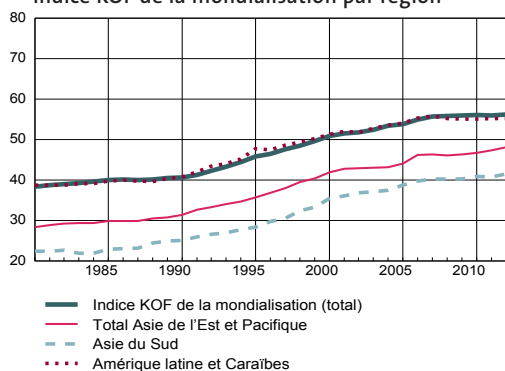
Florian Hälg • Tél. +41 (0)44 632 84 61 • haelg@kof.ethz.ch
Prof. Dr. Axel Dreher • dreher@kof.ethz.ch

Informations détaillées sur l'indice de mondialisation :

- <http://globalization.kof.ethz.ch/>
- Dreher, Axel (2006), Does Globalization Affect Growth? Evidence from a new Index of Globalization, *Applied Economics* 38, 10: 1091–1110.
- Dreher, Axel, Noel Gaston und Pim Martens (2009), *Measuring Globalisation – Gauging its Consequences*, New York: Springer.

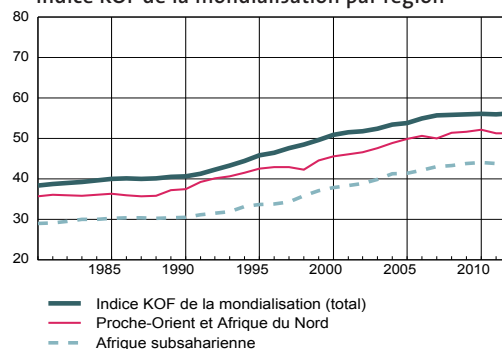
Graphique 4a

Indice KOF de la mondialisation par région



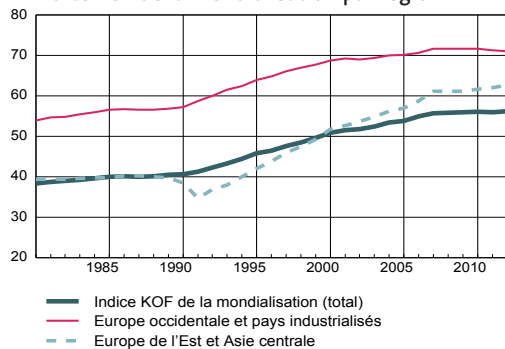
Graphique 4b

Indice KOF de la mondialisation par région



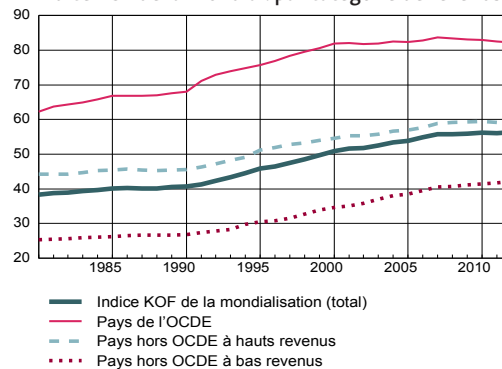
Graphique 4c

Indice KOF de la mondialisation par région



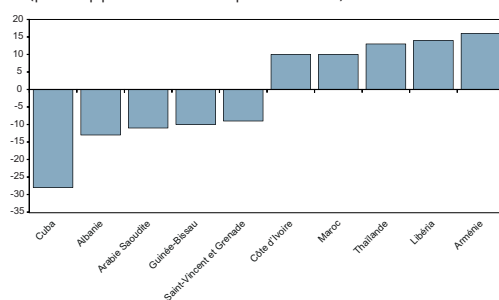
Graphique 5

Indice KOF de la mondial. par catégorie de revenus



Graphique 6

Indice de mondialisation, les plus fortes variations (par rapport à l'année précédente)



Graphique 7

Evolution des pays les plus mondialisés (par rapport à l'année précédente)

